

Inspiron 15

5000 Series

Quick Start Guide

Priručnik za brzi početak rada

Priručnik za brzi start

Stručná úvodná príručka

Priručnik za hitri zagon




1 Connect the power adapter and press the power button

Priključite adapter za napajanje i pritisnite gumb za uključivanje/isključivanje

Povežite adapter za napajanje i pritisnite dugme za napajanje

Zapojte napájací adaptér a stlačte spínač napájania

Priključite napajalnik in pritisnite gumb za vklop/izklop



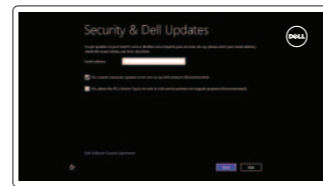
2 Finish Windows setup

Završi postavljanje Windowsa

Završite instalaciju operativnog sistema Windows

Dokončite nastavenie systému Windows

Dokončajte nastavitvev Windows



Enable security and updates

Omogući sigurnost i ažuriranja

Omogućite zaštitu i ažuriranja

Povolite zabezpečenie a aktualizácie

Omogočite varnost in posodobitve



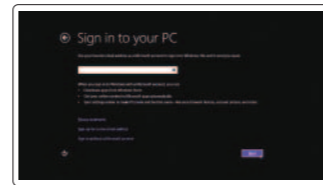
Connect to your network

Spojite se na vašu mrežu

Povežite sa svojom mrežom

Pripojte sa k sieti

Povežite računalnik z omrežjem



Sign in to your Microsoft account or create a local account

Prijavite se u Microsoft račun ili izradite lokalni račun

Prijavite se na svoj Microsoft nalog ili kreirajte lokalni nalog

Prihláste sa do konta Microsoft alebo si vytvorte lokálne konto

Vpišite se v račun Microsoft ali ustvarite lokalni račun

3 Explore resources

Istraživanje resursa | Istražite resurse

Preskúmajte možnosti | Raziskujte vire



Help and Tips

Pomoć i savjeti | Pomoć i saveti

Pomoc a tipy | Pomoč in nasveti



My Dell

Moj Dell | Moj Dell

Môj Dell | Moj Dell



Register your computer

Registrirajte svoje računalo | Registrujte svoj računar

Registrácia počítača | Registrirajte svoj računalnik

Shortcut keys

Tipke prečaca | Tasterske prečice

Klávesové skratky | Bližnjične tipke



Mute audio

Isključi zvuk | Isključivanje zvuka

Stlmenie zvuku | Utišaj zvok

Decrease volume

Smanjenje glasnoće | Smanjenje jačine zvuka

Zníženie hlasitosti | Zmanjšaj glasnost

Increase volume

Povećanje glasnoće | Povećanje jačine zvuka

Zvýšenie hlasitosti | Povečaj glasnost

Play previous track/chapter

Reprodukcija prethodnog zapisa/poglavlja

Reprodukcija prethodne numere ili poglavlja

Prehrať predchádzajúcu stopu/kapitolu

Predvajaj prejšnji posnetek/poglavje

Play/Pause

Reprodukcija/Pauza | Reprodukcija/Pauziranje

Prehrávanie/pozastavenie | Predvajaj/premor

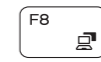


Play next track/chapter

Reprodukcija prethodne pjesme/poglavlja

Reprodukcija sledeće numere ili poglavlja

Prehrať ďalšiu stopu/kapitolu | Predvajaj naslednji posnetek/poglavje



Switch to external display

Prebaci na vanjski zaslon | Prebacivanje na eksterni ekran

Prepnutie na externý displej | Preklopi na zunanji zaslon



Open Search charm

Otvori izbornik Traži | Otvara dugme Search (Pretraga)

Otvorenie kľúčového tlačidla Hľadať | Odprite čarobni gumb Iskanje



Toggle keyboard backlight (optional)

Prebacivanje na pozadinsko osvetljenje tipkovnice (opcionalno)

Promena pozadinskog osvetljenja tastature (opcionalno)

Prepínanie podsvietenia klávesnice (voliteľné)

Preklop osvetlitve ozadja tipkovnice (izbirno)



Decrease brightness

Smanjivanje svjetline | Smanjenje osvetljenja


Zníženie jasu | Pomanjšaj svetlost



Increase brightness

Povećavanje svjetline | Povećanje osvetljenja

Zvýšenie jasu | Povečaj svetlost




Turn off/on wireless

Isključi/uključi bežično

Isključivanje/uključivanje bežične funkcije

Vypnutie/zapnutie bezdrôtovej komunikácie

Vklopi/izklopi brezžično omrežje



Toggle Fn-key lock

Prebacivanje zaključavanja tipke Fn

Promena zaključavanja tastera Fn

Prepínanie zamknutia klávesu Fn | Preklop zaklepa tipke Fn

NOTE: For more information, see *Specifications* at dell.com/support.

NAPOMENA: Za više informacija pogledajte *Specifikacije* na dell.com/support.

NAPOMENA: Dodatne informacije potražite u delu *Specifikacije* na dell.com/support.

POZNÁMKA: Pre ďalšie informácie pozrite časť *Špecifikácie* na dell.com/support.

OPOMBA: Za več informacij glejte *Tehnični podatki* na dell.com/support.

Product support and manuals

Podrška i priručnici za proizvod
Podrška i uputstva za proizvod
Podpora a manuály k produktu
Podpora za izdelek in priročniki

dell.com/support

dell.com/support/manuals

dell.com/windows8

Contact Dell

Kontaktiranje tvrtke Dell | Kontaktirajte Dell
Kontaktujte Dell | Stik z družbo Dell

dell.com/contactdell

Regulatory and safety

Pravne informacije i sigurnost
Regulatorne i bezbednosne informacije
Zákonom vyžadované a bezpečnostné informácie
Predpisi in varnost

dell.com/regulatory_compliance

Regulatory model

Regulatorna model | Regulatorni model
Regulačný model | Regulativna model

P39F

Regulatory type

Regulatorna vrsta | Regulatorni tip
Regulačný typ | Regulativna vrsta

P39F002

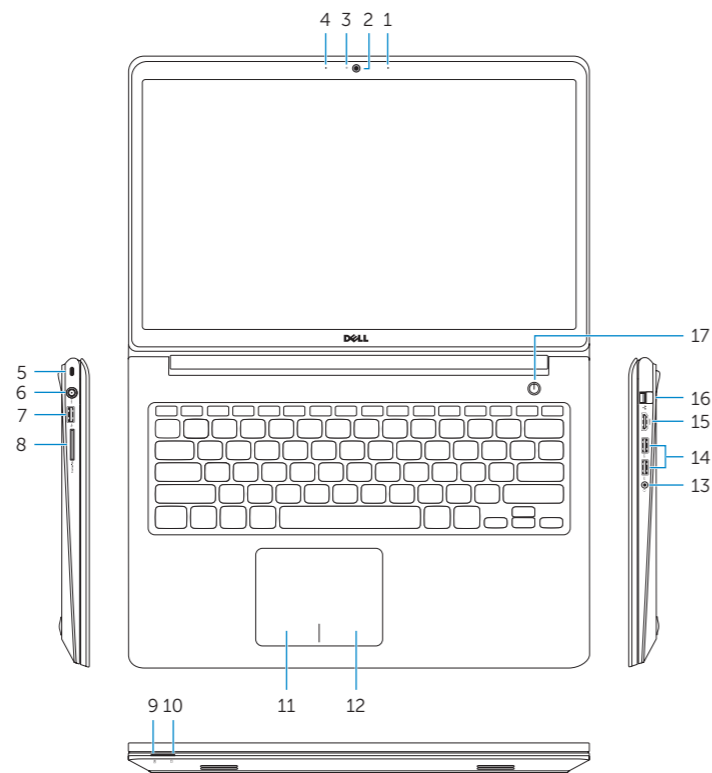
Computer model

Model računala | Model računara
Model počítača | Model računalnika

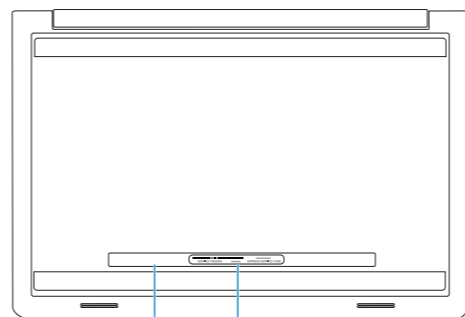
Inspiron 5545

Features

[Značajke](#) | [Funkcije](#) | [Vlastnosti](#) | [Funkcije](#)



1. Right microphone
2. Camera
3. Camera-status light
4. Left microphone
5. Security-cable slot
6. Power-adaptor port
7. USB 2.0 port
8. Media-card reader
9. Power and battery-status light
10. Hard-drive status light
11. Left-click area
12. Right-click area
13. Headset port
14. USB 3.0 ports (2)
15. HDMI port
16. Network port
17. Power button
18. Regulatory label
19. Service Tag label



1. Desni mikrofon
2. Kamera
3. Svjetlo statusa kamere
4. Lijevi mikrofon
5. Utor za sigurnosni kabel
6. Ulaz adaptera za napajanje
7. Ulaz za USB 2.0
8. Čitač medijske kartice
9. Svjetla statusa napajanja i baterije
10. Svjetlo statusa tvrdog pogona
11. Područje za lijevi klik mišem
12. Područje za desni klik mišem
13. Ulaz za slušalice
14. USB 3.0 ulazi (2)
15. HDMI ulaz
16. Ulaz za priključak mreže
17. Gumb za uključivanje/isključivanje
18. Regulatorna naljepnica
19. Naljepnica servisne oznake

1. Desni mikrofon
2. Kamera
3. Svetlo za status kamere
4. Levi mikrofon
5. Slot za zaštitni kabl
6. Port adaptera za napajanje
7. USB 2.0 port
8. Čitač medijskih kartica
9. Svetlo statusa napajanja i baterije
10. Svetlo statusa čvrstog diska
11. Oblast levog klika
12. Oblast desnog klika
13. Port za slušalice
14. USB 3.0 portovi (2)
15. HDMI port
16. Mrežni port
17. Taster za napajanje
18. Regulatorna oznaka
19. Servisna oznaka

1. Pravi mikrofon
2. Kamera
3. Kontrolka stavu kamere
4. Ljavi mikrofon
5. Otvor pre bezpečnostny kábel
6. Port napájacieho adaptéra
7. Port USB 2.0
8. Čítača pamäťových kariet
9. Kontrolka napájania a batérie
10. Indikátor stavu pevného disku
11. Oblasť ľavého kliku
12. Oblasť pravého kliku
13. Port náhlavnej súpravy
14. Porty USB 3.0 (2)
15. Port HDMI
16. Siet'ový port
17. Tlačidlo napájania
18. Regulačný štítok
19. Servisný štítok

1. Desni mikrofon
2. Kamera
3. Lučka stanja kamere
4. Levi mikrofon
5. Reža za varnostni kabel
6. Vrata za napajalnik
7. Vrata USB 2.0
8. Bralnik pomnilniških kartic
9. Lučka stanja napajanja in baterije
10. Lučka stanja trdega diska
11. Območje za levi klik
12. Območje za desni klik
13. Vrata za slušalke
14. Vrata USB 3.0 (2)
15. Vrata HDMI
16. Omrežna vrata
17. Gumb za vklop/izklop
18. Regulativna oznaka
19. Nalepka s servisno oznako

